

Définition des stades

Stade I :

- Atteinte ganglionnaire limitée à un territoire anatomique.
- Atteinte extranodale unique.

Stade II :

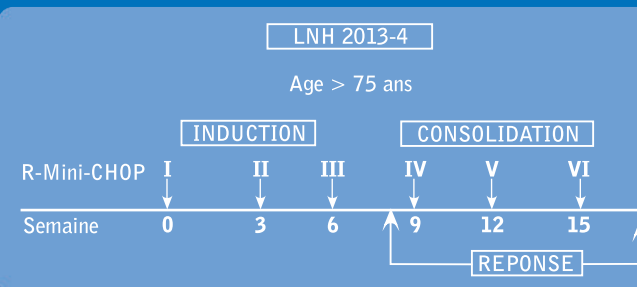
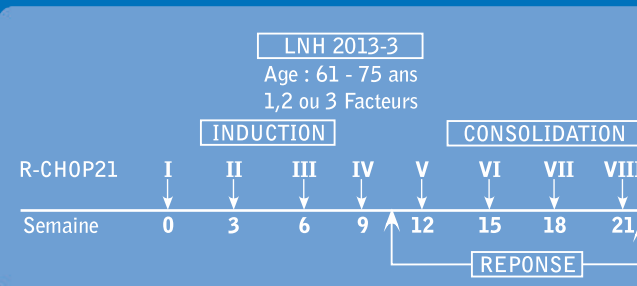
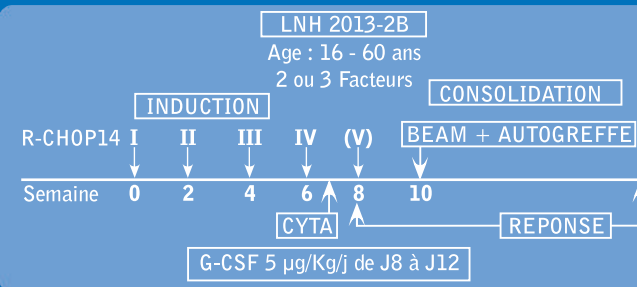
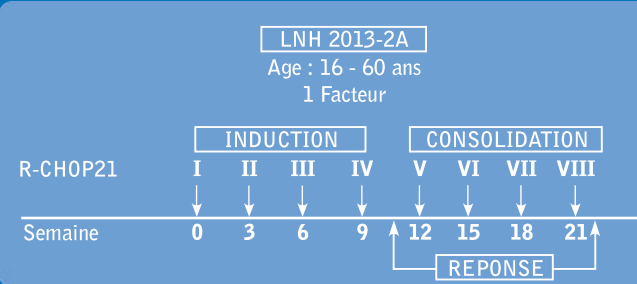
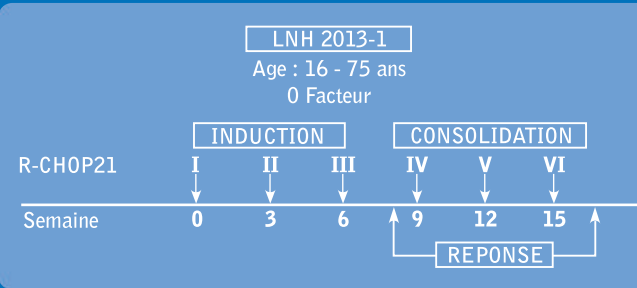
- Atteinte de deux territoires ganglionnaires ou plus, situés du même côté du diaphragme.
- Atteinte d'un seul territoire ganglionnaire associé à une, ou plusieurs localisations extranodales de contiguité, accessibles à un champ d'irradiation délivrant une dose curatrice.
(exemples 1: atteinte médiastinale avec extension pulmonaire de contiguité)
(exemple 2 : atteinte ganglionnaire avec extension sinusienne et orbitaire de contiguité)
- Atteinte extranodale unique associée à une, ou plusieurs localisations ganglionnaires de contiguité accessibles à un champ d'irradiation délivrant une dose curatrice.

Stade III :

- Atteintes ganglionnaires situées de part et d'autre du diaphragme avec ou sans atteinte splénique.

Stade IV :

- Atteinte extranodale avec atteinte ganglionnaire non contiguë.
- Deux atteintes extranodales, au moins, non contiguës.
(exemples 1 : atteinte de l'amygdale et de l'estomac)
(exemples 2 : deux localisations cutanées non contiguës)
- Toute association d'atteinte (s) ganglionnaire (s) et extranodulaire (s) dont le volume interdit un champ d'irradiation à dose curatrice.
(exemple : atteinte médiastinale avec pleurésie abondante).



GRUPE D'ETUDE DES LYMPHOMES EN TUNISIE

(G E L T)

LNH 2013

4^e Protocole Prospectif National de Traitement des Lymphomes Agressifs de l'Adulte

Lymphomes B diffus à grandes cellules



Secrétariat central
Enregistrement,
Recueil des données

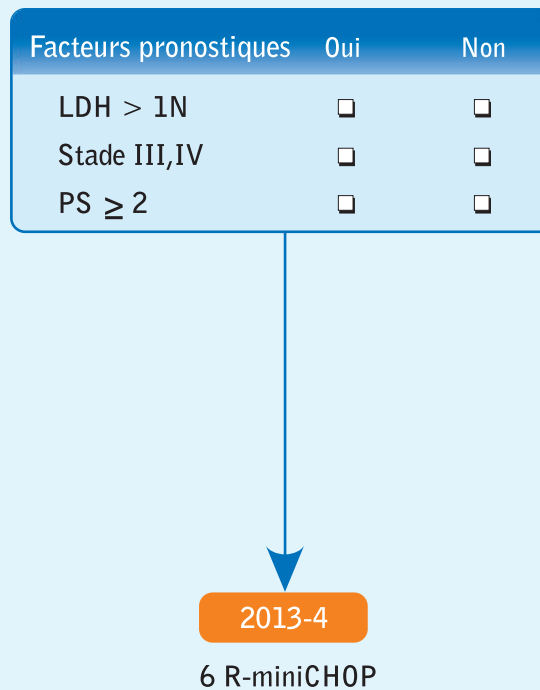
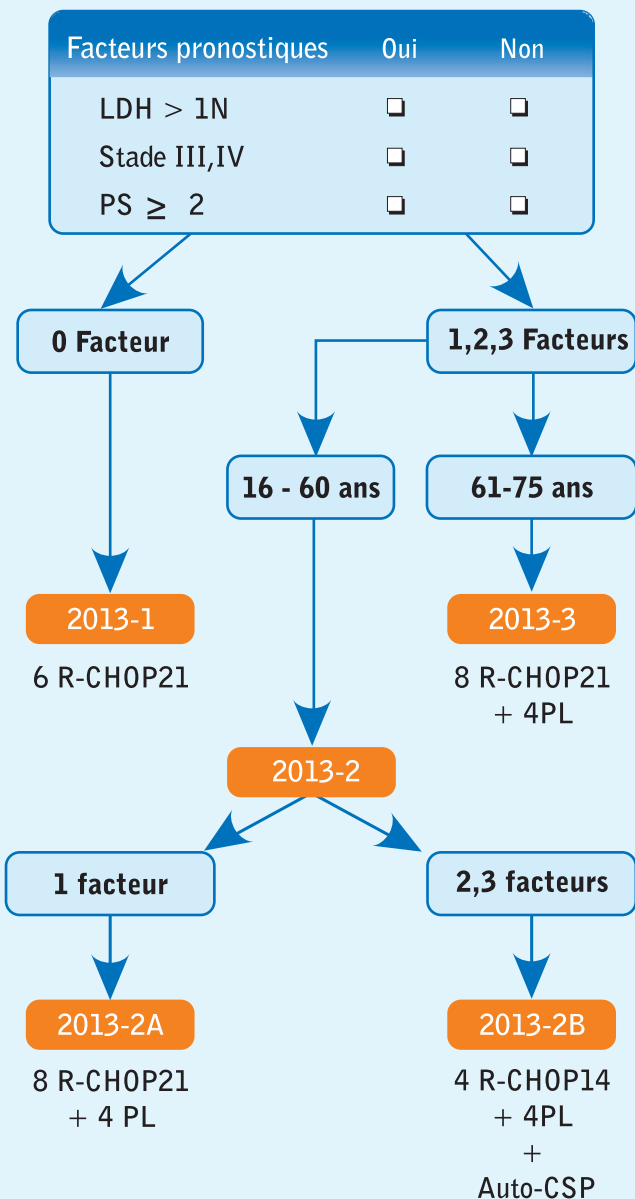
M. A. LAATIRI
Service d'Hématologie Clinique
CHU FATTOUMA BOURGUIBA
MONASTIR
Tél. : 73 425 260 - Fax : 73 460 678
E-mail : adnelaatiri@yahoo.fr

GELT - LNH 2013

4^e Protocole Prospectif National de Traitement des Lymphomes Agressifs de l'Adulte (Lymphome B diffus à grandes cellules)

≤ 75 ans

> 75 ans



CHOP		J1	2	3	4	5
ADRIPLASTINE	50 mg/m ²	x				
ENDOXAN	750 mg/m ²	x				
ONCOVIN	1,4 mg/m ²	x (max 2mg)				
PREDNISONE	60 mg/m ²	x	x	x	x	x

4 PL (Méthotexate : 15 mg + Hydrocortisone : 20 mg) pour LNH2013-2A, LNH2013-2B, LNH2013-3

Mini-CHOP		J1	2	3	4	5
ADRIPLASTINE	25 mg/m ²	x				
ENDOXAN	400 mg/m ²	x				
ONCOVIN	1,4 mg/m ²	x (max 2mg)				
PREDNISONE	40 mg/m ²	x	x	x	x	x

RITUXIMAB	375 mg/m ² à J 1
-----------	-----------------------------